

## 폰트 관리 방법

### 1. 폰트 관리의 필요성

### 2. 폰트 수동 관리

- 수동 관리의 문제점
- 삭제 방법

### 3. 폰트 자동 관리

### 4. 폰트 자동 관리 효과

## 1. 폰트 관리의 필요성

**iMON Soft [Season11] 폰트 관리 방법**

**폰트 이슈**

폰트를 구매하지 않고 제작한

문서, 홈페이지, 동영상 등 **모니터링**

**구매 근거를 요구하는 이슈 多**

- 무분별하게 설치해 사용하기 때문에 관리하기 어려움
- 최근 폰트 저작권사에서 폰트를 구매하지 않고 제작한 문서, 홈페이지, 동영상 등을 찾아 모니터링 한 후 구매 근거를 요구하는 이슈 多
- 인터넷에서 손쉽게 다운로드할 수 있어 폰트가 저작권법에 보호된다는 사실을 알지 못하는 사용자와 사용 권한을 정확하게 인지하지 못해 기본 사용 범위 외 저작물을 제작하는 경우가 많아 폰트 공문을 받을 가능성 높음

## 2. 폰트 수동 관리

**IMON Soft [Season11] 폰트 관리 방법**

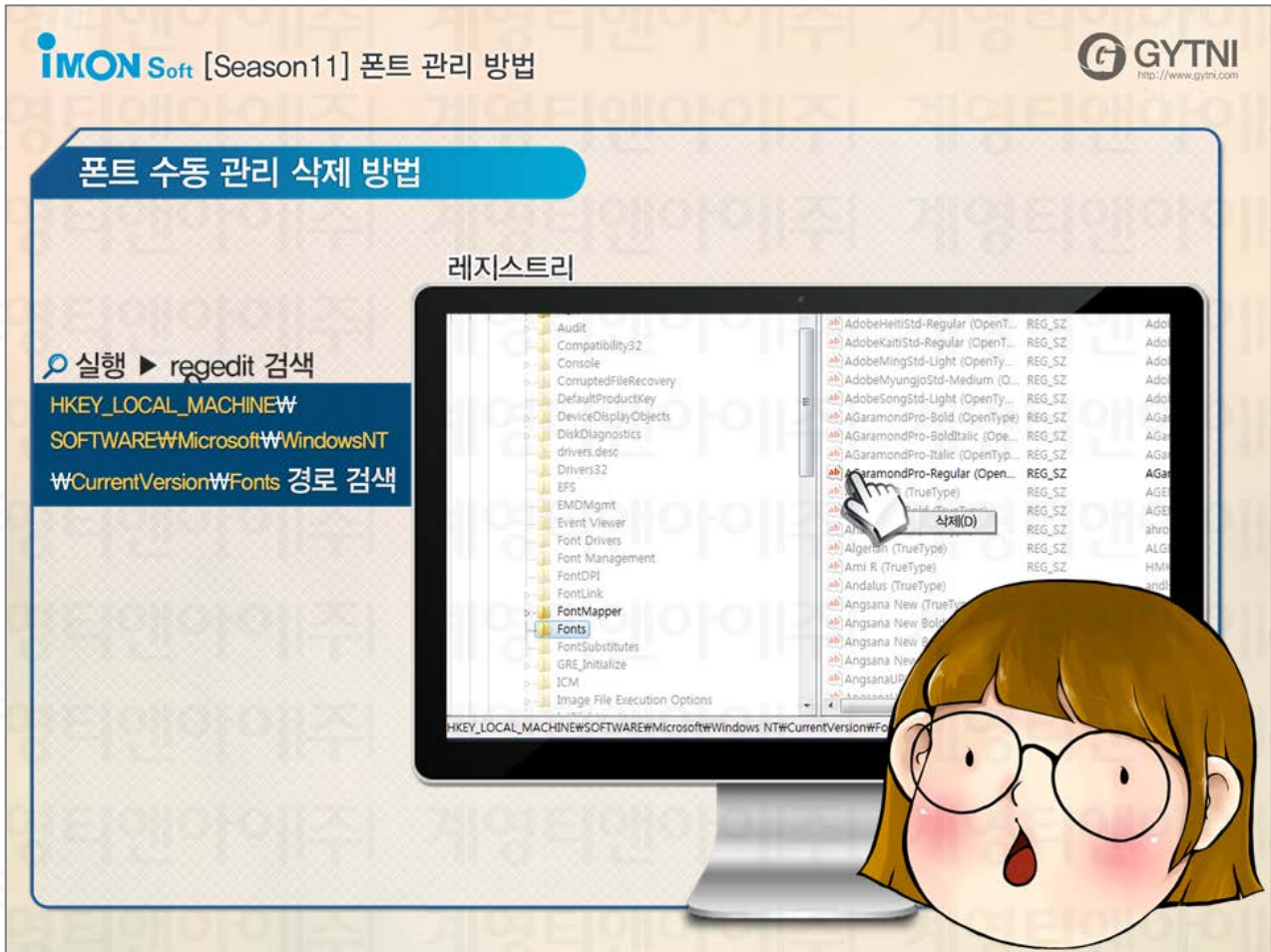
폰트 수동 관리 설치 현황 파악

일일이 확인하다 보면  
많은 시간이 걸려 **업무 효율이 저하**되며 **집계 현황의 정확성** ↓

적절한 대응을 할 수 없어 **폰트 Audit** 가능성 높음

### - 수동 관리의 문제점

- 설치 현황을 파악하기 위해서는 임직원 PC를 일일이 확인해야 하는 시간 낭비가 많아 업무 효율이 저하되며 집계 현황의 정확성도 낮음
- 임직원 PC에 불법 폰트 설치 유무와 폰트 삭제 유무를 판단하기 어려움
- 불법 설치 시 적절한 대응을 할 수 없어 폰트 Audit에 노출



**- 불법 폰트 수동 삭제 방법**

① 폰트 삭제 전 어떤 폰트를 불법으로 사용하고 있는지 확인해야 하기 때문에 저작권사 홈페이지를 통해 상용 폰트 이름, 파일 이름을 확인

② 임직원 PC에 설치된 폰트 삭제 방법 3가지

- 제어판의 글꼴 폴더에서 확인한 폰트 검색 후 삭제

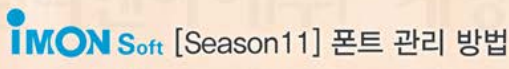

- 레지스트리에서 삭제하는 방법 (아래 경로)

HKEY\_LOCAL\_MACHINE\SOFTWARE\Microsoft\Windows NT\CurrentVersion\Fonts

- 윈도우 탐색기에서 폰트 파일 확장자를 검색해 삭제 방법


→ 사용자가 일일이 저작권사 홈페이지에서 폰트를 확인한 후 설치 경로를 검색하여 삭제하는 방법은 시간 낭비가 많으며 정확성이 떨어짐

### 3. 폰트 자동 관리

#### 폰트 자동 관리

불법 사용 유무 확인 가능



양형	제품명	저작권사	설치	불법
상용	Aachen Std Bold	Adobe Systems Incorporated	1	1
상용	Adobe Arabic Bold	Adobe Systems Incorporated	1	1
상용	Adobe Arabic Bold Italic	Adobe Systems Incorporated	2	2
상용	Adobe Arabic Italic	Adobe Systems Incorporated	2	2
상용	Adobe Arabic Regular	Adobe Systems Incorporated	2	2
상용	Adobe Caslon Bold	Adobe Systems Incorporated	2	2
상용	Adobe Caslon Bold Italic	Adobe Systems Incorporated	2	2
상용	Adobe Caslon Italic	Adobe Systems Incorporated	2	2
상용	Adobe Caslon Regular	Adobe Systems Incorporated	2	2
상용	Adobe Caslon Semibold	Adobe Systems Incorporated	2	2


  

무제인 표시	선택	부서	사용자	컴퓨터	라이선스	석재범역	차단
<input type="checkbox"/>	사입팀	홍길동	GYTNI4F-PC(192.168.10.14)	X	X	X	
<input type="checkbox"/>	연구소	박지성	GYTNI-PC(192.168.10.77)			X	

#### 불법 폰트 삭제

불법인 경우

관리자가 자동 삭제를 통해 폰트 파일 및 레지스트리 삭제 가능



- 모든 임직원 PC에 설치되어 있는 폰트의 폰트 명, 폰트 패밀리, 파일 이름 등을 자동 취합
- 폰트 명, 저작권사 등을 검색해 설치한 사용자 및 확인 가능
- 불법 사용 유무 확인 후 관리자가 자동 삭제를 통해 폰트 파일 및 레지스트리 삭제 가능
- 설치/삭제 이력 확인 및 현황 리스트 출력 가능
- 소프트웨어 설치 시 함께 설치되는 번들 폰트도 관리 가능

4. 폰트 자동 관리 효과

**IMON Soft [Season11] 폰트 관리 방법**

**폰트 자동 관리**

설치-삭제 이력 + 현황 리스트 항시 출력 가능

소프트웨어 설치 시 함께 설치되는 번들 폰트 관리 가능

폰트명	폰트개발사	업체명	버전	일시
3780 나눔고딕	나눔고딕	NHN Corporation	Version 3	4
3781 나눔고딕	나눔고딕	NHN Corporation	Version 2	1
3782 나눔고딕 Bold	나눔고딕	NHN Corporation	Version 3	4
3783 나눔고딕 Bold	나눔고딕	NHN Corporation	Version 2	1
3784 나눔고딕 Bold	나눔고딕	NHN Corporation	Version 2	1
3785 나눔고딕 Extrabold	나눔고딕	NHN Corporation	Version 2	1
3786 나눔고딕 Extrabold	나눔고딕 Extrabold	NHN Corporation	Version 2	9
3787 나눔고딕 Extrabold	나눔고딕 Extrabold	NHN Corporation	Version 2	1
3788 나눔고딕 Light	나눔고딕 Light	NHN Corporation	Version 2	20
3789 나눔고딕 예쁜 Bold	나눔고딕 예쁜	NHN Corporation	Version 2	1
3790 나눔고딕 예쁜 Extrabold	나눔고딕 예쁜 Extrabold	NHN Corporation	Version 1	7
3791 나눔고딕 예쁜 Bold	나눔고딕 예쁜 Extrabold	NHN Corporation	Version 1	1
3792 나눔고딕 예쁜 Bold	나눔고딕 예쁜	NHN Corporation	Version 1	1
3793 나눔고딕	나눔고딕	NHN Corporation	Version 3	9
3794 나눔고딕 Bold	나눔고딕	NHN Corporation	Version 3	9
3795 나눔고딕 Bold	나눔고딕	NHN Corporation	Version 3	2
3796 나눔고딕 Bold	나눔고딕	NHN Corporation	Version 3	2
3797 나눔고딕 Extrabold	나눔고딕	NHN Corporation	Version 3	2
3798 나눔고딕 Extrabold	나눔고딕 Extrabold	NHN Corporation	Version 1	3
3799 나눔고딕 예쁜	나눔고딕 예쁜	NHN Corporation	Version 3	2
3800 나눔고딕 예쁜 Bold	나눔고딕 예쁜	NHN Corporation	Version 3	2
3801 나눔고딕 예쁜 Extrabold	나눔고딕 예쁜 Extrabold	NHN Corporation	Version 3	2
3802 나눔고딕	나눔고딕	NHN Corporation	Version 1	1
3803 나눔고딕 Bold	나눔고딕 Bold	NHN Corporation	Version 1	1
3804 나눔고딕 Bold	나눔고딕 Bold	NHN Corporation	Version 1	1
3805 나눔고딕 Bold	나눔고딕 Bold	NHN Corporation	Version 1	1
3806 나눔고딕 Bold	나눔고딕 Bold	NHN Corporation	Version 1	1
3807 나눔고딕 Bold	나눔고딕 Bold	NHN Corporation	Version 1	1
3808 나눔고딕 Bold	나눔고딕 Bold	NHN Corporation	Version 1	1
3809 나눔고딕 Bold	나눔고딕 Bold	NHN Corporation	Version 1	1
3810 나눔고딕 Bold	나눔고딕 Bold	NHN Corporation	Version 1	1
3811 나눔고딕 Bold	나눔고딕 Bold	NHN Corporation	Version 1	1
3812 나눔고딕 Bold	나눔고딕 Bold	NHN Corporation	Version 1	1
3813 나눔고딕 Bold	나눔고딕 Bold	NHN Corporation	Version 1	1
3814 나눔고딕 Bold	나눔고딕 Bold	NHN Corporation	Version 1	1
3815 나눔고딕 Bold	나눔고딕 Bold	NHN Corporation	Version 1	1
3816 나눔고딕 Bold	나눔고딕 Bold	NHN Corporation	Version 1	1
3817 나눔고딕 Bold	나눔고딕 Bold	NHN Corporation	Version 1	1
3818 나눔고딕 Bold	나눔고딕 Bold	NHN Corporation	Version 1	1
3819 나눔고딕 Bold	나눔고딕 Bold	NHN Corporation	Version 1	1
3820 나눔고딕 Bold	나눔고딕 Bold	NHN Corporation	Version 1	1
3821 나눔고딕 Bold	나눔고딕 Bold	NHN Corporation	Version 1	1
3822 나눔고딕 Bold	나눔고딕 Bold	NHN Corporation	Version 1	1
3823 나눔고딕 Bold	나눔고딕 Bold	NHN Corporation	Version 1	1
3824 나눔고딕 Bold	나눔고딕 Bold	NHN Corporation	Version 1	1
3825 나눔고딕 Bold	나눔고딕 Bold	NHN Corporation	Version 1	1
3826 나눔고딕 Bold	나눔고딕 Bold	NHN Corporation	Version 1	1
3827 나눔고딕 Bold	나눔고딕 Bold	NHN Corporation	Version 1	1
3828 나눔고딕 Bold	나눔고딕 Bold	NHN Corporation	Version 1	1
3829 나눔고딕 Bold	나눔고딕 Bold	NHN Corporation	Version 1	1

- 폰트 명, 저작권사 등의 검색 기능으로 임직원들의 폰트 설치 현황을 빠르고 정확하게 확인할 수 있고 비인가된 폰트는 언제든지 삭제 가능해 편리하며 불필요한 시간을 절감할 수 있어 업무 효율 상승
- 폰트 정책 정보를 주기적으로 제공하기 때문에 폰트 사용 권한에 대한 가이드 라인을 알 수 있음

## 폰트 관리 방법 대본

안녕하세요. 모니입니다.

이번 시간에는 무분별한 설치로 인해 관리가 어려운 폰트 관리 방법에 대해 알아보려고요~

최근 폰트 저작권사에서 폰트를 구매하지 않고 제작한 문서, 홈페이지, 동영상 등을 찾아 모니터링 한 후 구매 근거를 요구하는 이슈가 많이 발생하고 있습니다.

폰트를 인터넷에서 손쉽게 다운로드할 수 있기 때문에 저작권법에 의해 보호된다는 사실을 알지 못하는 사용자와 사용 권한을 정확하게 인지하지 못해 기본 사용 범위 외의 저작물을 제작하는 경우가 많습니다.

이러한 일로 인해 폰트 이슈가 많으며 폰트 공문을 받을 가능성 또한 매우 높습니다.

폰트 관리 방법인 수동, 자동 관리 중 수동 관리에 대해 먼저 알아보까요?

수동 관리 시 설치 현황을 파악하기 위해서 임직원 PC를 일일이 확인하다 보면 많은 시간이 걸려 업무 효율이 저하되며 집계 현황의 정확성도 낮습니다.

또한 임직원 PC에 불법 폰트 설치 유무와 폰트 삭제 유무를 판단하기 어려워 적절한 대응을 할 수 없어 폰트 Audit 가능성이 높습니다.

수동 관리 중 폰트를 삭제할 경우 먼저 사용 폰트를 파악한 후 저작권사 홈페이지를 통해 상용 폰트 이름과 파일 이름을 확인합니다.

확인한 폰트를 PC에서 삭제하는 방법은 3가지가 있습니다.

1번째 제어판의 글꼴 폴더에서 폰트를 검색한 후 삭제하는 방법

2번째 레지스트리 경로에서 삭제하는 방법

(HKEY\_LOCAL\_MACHINE\SOFTWARE\Microsoft\Windows NT\CurrentVersion\Fonts)

3번째 윈도우 탐색기에서 폰트 파일 확장자를 검색한 후 삭제하는 방법이 있습니다.

이와 같이 수동으로 삭제할 경우 사용자가 일일이 저작권사 홈페이지에서 폰트를 확인한 후 설치된 경로를 검색하여 삭제하기까지 많은 시간이 걸리며 정확성도 낮습니다.

폰트를 정확하고 편리하게 관리하기 위해서는 자동으로 관리해야 합니다.

폰트를 자동으로 관리하면 모든 임직원 PC에 설치되어 있는 폰트의 폰트 명, 폰트 패밀리, 파일 이름 등을 자동 취합하며 폰트 명, 저작권사 등 설치한 사용자와 폰트를 확인할 수 있습니다.

그리고 불법 사용 유무를 확인할 수 있어 불법인 경우 관리자가 자동 삭제를 통해 폰트 파일 및 레지스트리 삭제가 가능합니다.

이뿐 아니라 설치-삭제 이력과 현황 리스트 출력도 언제든지 가능하고 소프트웨어 설치 시 함께 설치되는 번들 폰트도 관리할 수 있습니다.

폰트 자동 관리를 이용하면 임직원들의 폰트 설치 현황 파악이 가능하고 비인가된 폰트는 언제든지 삭제 가능하여 업무 효율이 향상됩니다.

또한 폰트 정책을 주기적으로 제공해주기 때문에 폰트 사용 권한에 대한 가이드 라인을 알 수 있습니다.